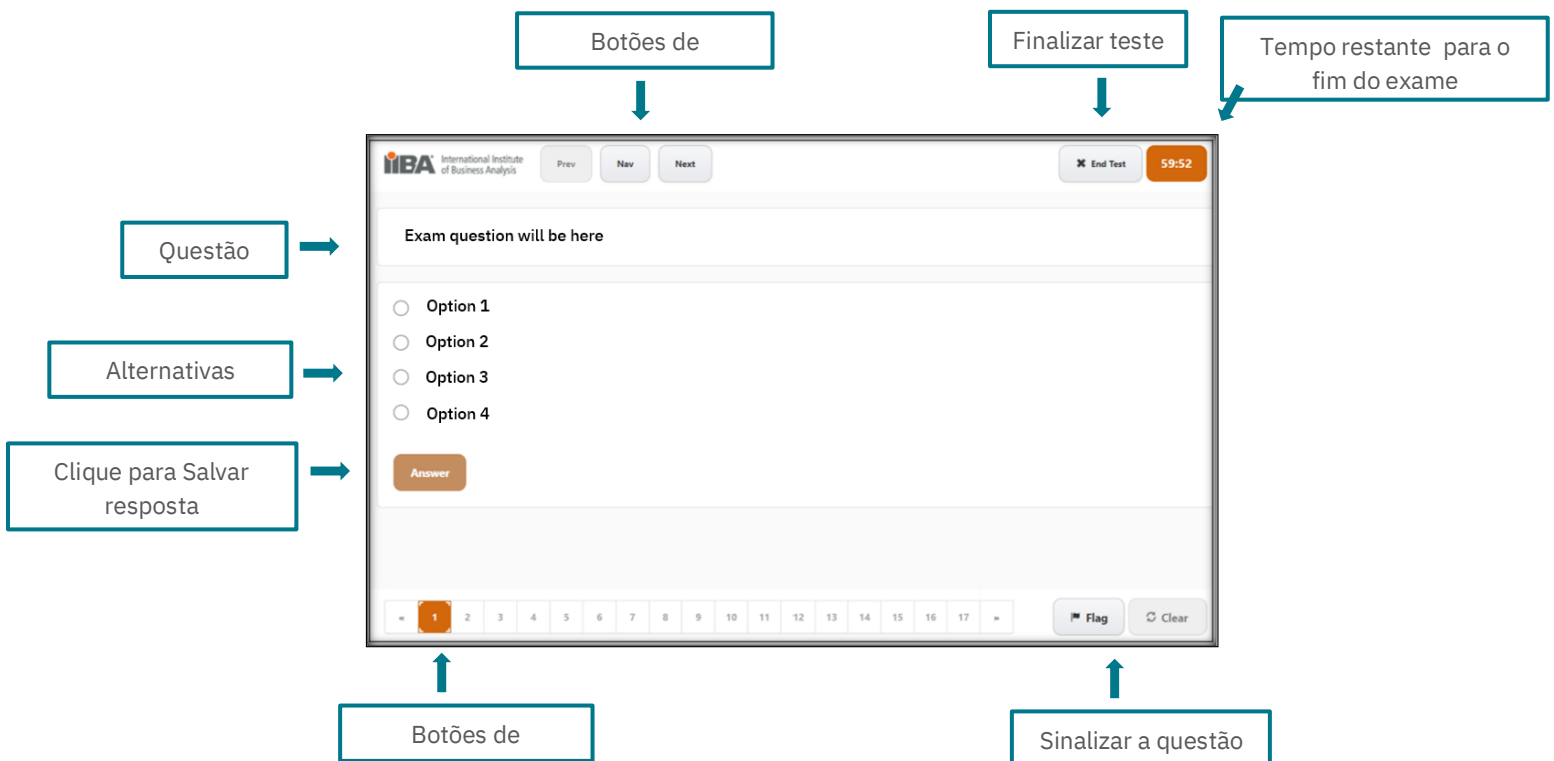


FORMATO E FUNCIONAMENTO DO EXAME

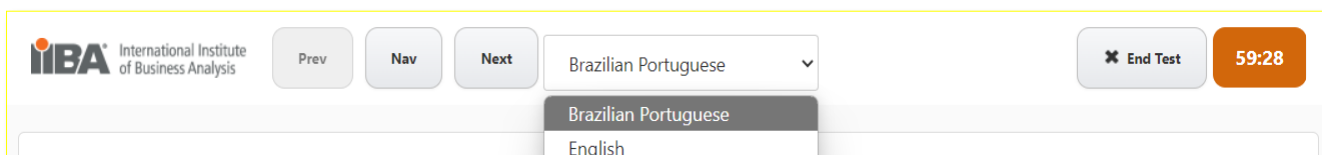
Formato das questões do exame e das páginas

Cada questão do exame está em uma página separada, conforme mostrado abaixo no exemplo de uma questão de múltipla escolha.

O CBAP tem estudos de caso, e eles também serão exibidos na página. Uma calculadora online será exibida para CBAP, CCBA e CBDA.



Se você estiver fazendo o exame em um idioma diferente do inglês, você tem a opção de alternar cada questão para o inglês e depois voltar para o idioma selecionado, conforme mostrado neste exemplo.



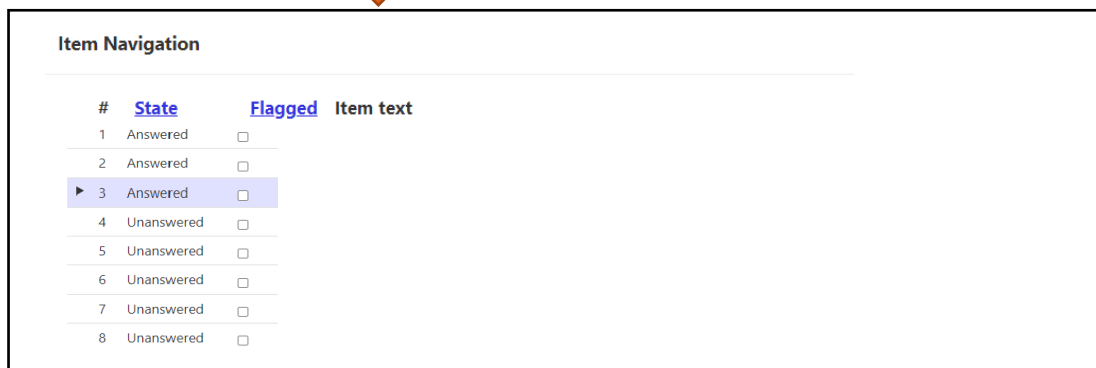
Para responder a perguntas do exame e navegar pelas telas

Quando estiver pronto para responder, selecione a opção desejada e depois selecione Responder.

- O sistema salvará sua resposta e o moverá para a próxima pergunta
- Os botões de navegação estão localizados na parte superior e inferior da tela

Botões de navegação superiores:

- Anterior e Próximo são usados para mover para trás e para frente
- Navegação mostra um resumo das perguntas respondidas, não respondidas, e sinalizadas



Botões de navegação inferiores:

- São usados para mover de uma pergunta para outra
- Destacar a pergunta que está sendo respondida no momento
- São usados para sinalizar perguntas às quais você deseja retornar mais tarde, desde que o tempo permita
- As perguntas sinalizadas permanecerão até que você as limpe e são usadas para destacar perguntas que você queira revisar



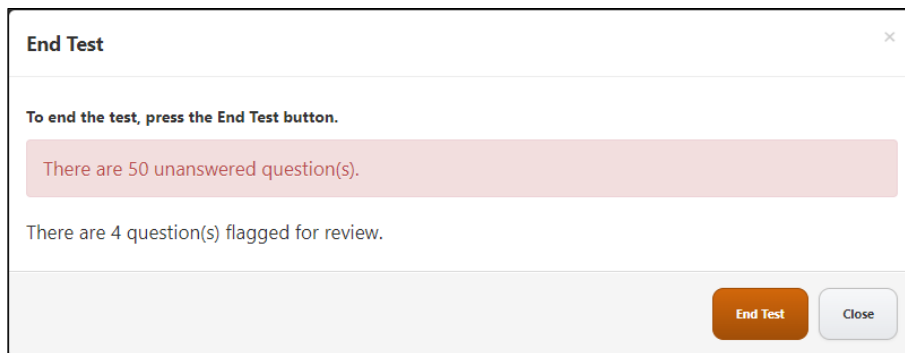
- Mostre como Editar e alterar uma resposta
“Esta pergunta foi respondida. Clique aqui para permitir que você edite sua resposta.”



Finalizando o exame corretamente



Quando você tiver respondido a todas as perguntas e estiver pronto para enviar seu exame, selecione o botão Finalizar teste localizado na parte superior da tela.

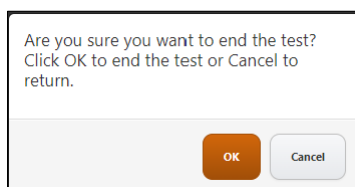


Uma mensagem aparecerá para mostrar a você quaisquer perguntas não respondidas ou sinalizadas.

Selecione Fechar se quiser voltar a essas perguntas se o tempo permitir.

Se você estiver pronto para enviar seu exame, selecione Finalizar teste.

Isso o levará a uma tela final onde você será solicitado a confirmar sua opção.
Tem certeza de que deseja encerrar o teste?



Você pode:

- Selecionar Cancelar para retornar às perguntas (se o tempo permitir)
- Selecionar OK para encerrar o teste

NOTA: Não pressione o X vermelho no canto da tela, pois não é a maneira correta de fechar o exame e você não obterá seu resultado corretamente.

Quando você selecionar OK, seu teste será fechado e você receberá um resultado de aprovado ou reprovado na tela. O IIBA não fornece pontuações de exames.

Em até dois dias úteis, você receberá um e-mail do IIBA com seu resumo de seu desempenho no exame e quaisquer próximas etapas necessárias.